2024 年 6 月ーオンライン請求・診療報酬改定入力版

＜対応内容（ききょうⅡ）＞

本書では、バージョンアップの主な対応内容について説明します。

＜目次＞

１．訪問看護計画書　様式変更に対応 2
２．訪問看護指示書　記載事項の変更に対応 4
３．病歴 7
　３－１．「傷病名」「心身の状態/ランク」タブ　位置の変更 7
　３－２．「傷病名」タブ　入力手順の変更 8
　３－３．「心身の状態/ランク」タブ　「心身の状態」の入力欄の拡張 10
４．医療保険請求実績 11
　４－１．入力画面の変更 11
　４－２．入力手順の変更（専門の研修を受けた看護師が訪問した場合） 16
５．同一建物減算居住者実績確認表　複数名加算の印字内容の変更 17
６．ステーション設定　管理療養費（2 日目以降）に対応 18
７．不具合対応 19
　７－１．加算初期設定　「緊急時対応加算」の不具合を修正（介護保険） 19

※ お使いのシステムとは異なるシステム（サービス種）の画面を用いて説明している場合があります。
　お使いのシステムやサービス種に読み替えてお読みください。

Copyright (C) 2024 conduct Corporation

1. 訪問看護計画書　様式変更に対応

訪問看護計画書について、様式変更に対応しました。

（項目の名称が「問題点」「解決策」から「療養上の課題」「支援内容」に変更されました。）

＜プレビュー画面＞

（例）訪問看護計画書

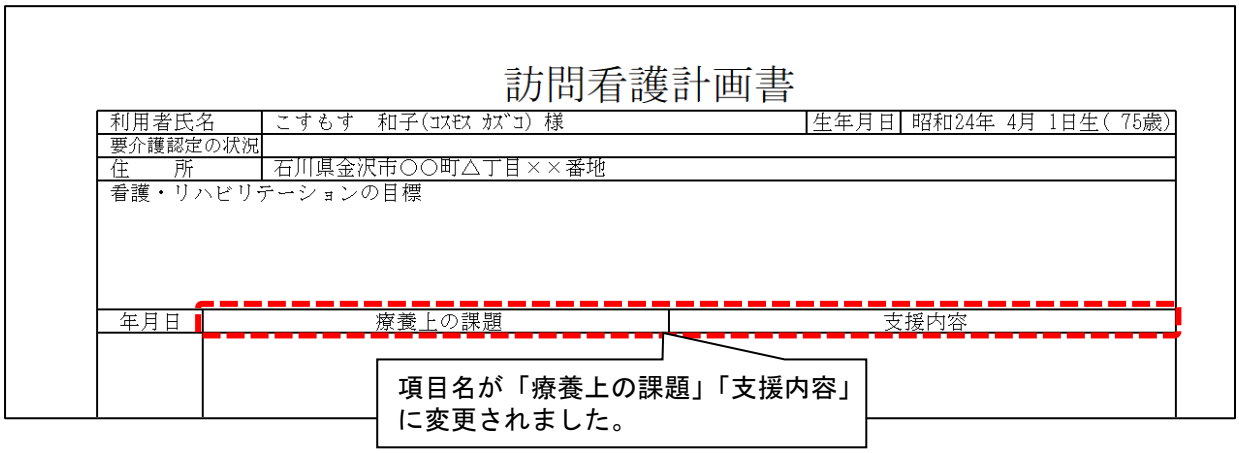

（例）精神科訪問看護計画書

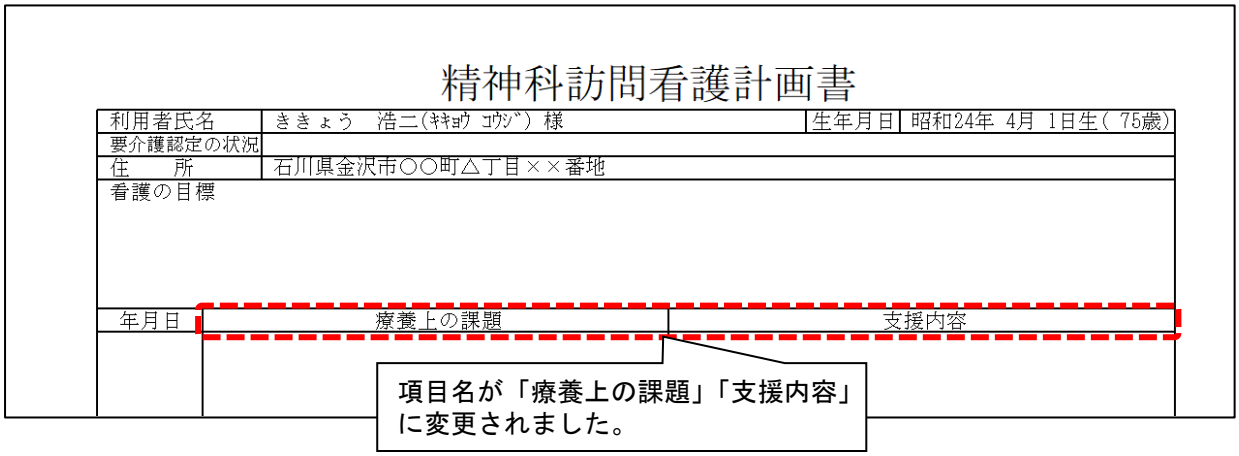

＜操作画面＞

Copyright (C) 2024 conduct Corporation

ワンポイント

訪問看護計画書に「療養上の課題」「支援内容」以外の項目名が印字され、印字内容を変更したい場合は、以下の手順を行ってください。

＜手順＞

（1）「設定」を開き、「医療設定」の「ステーション設定」をクリックします。

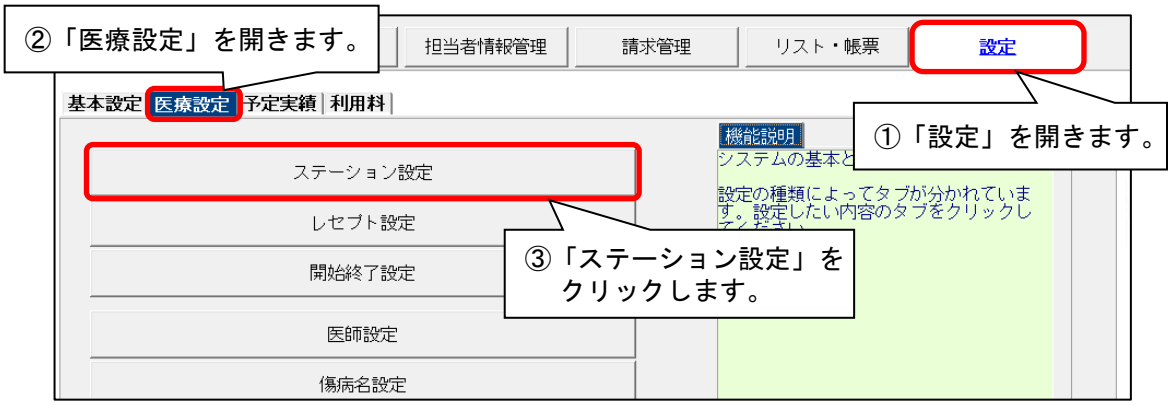

（2）「指示・報告」タブを開きます。「療養上の課題タイトル」「支援内容タイトル」の内容について、それぞれ「療養上の課題」「支援内容」と手入力します。「登録」をクリックし、画面を閉じます。

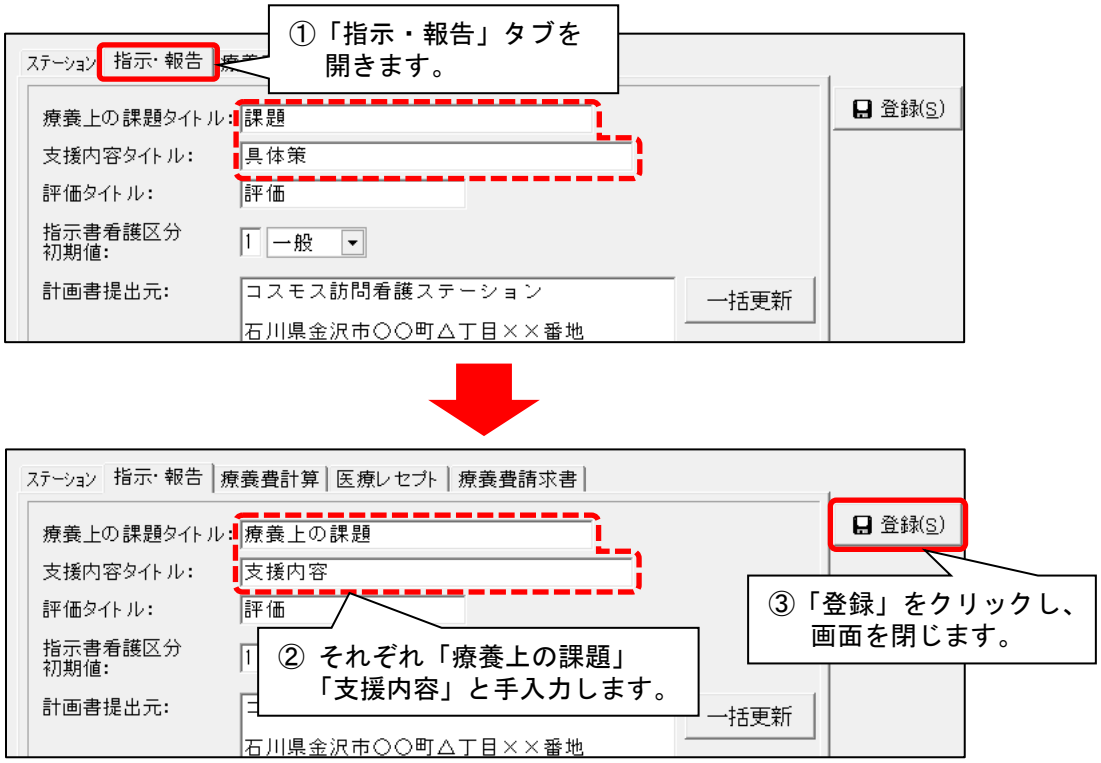

Copyright (C) 2024 conduct Corporation

2. 訪問看護指示書　記載事項の変更に対応

訪問看護指示書について、傷病名コードの記載に対応しました。

＜プレビュー画面＞

（例）訪問看護指示書

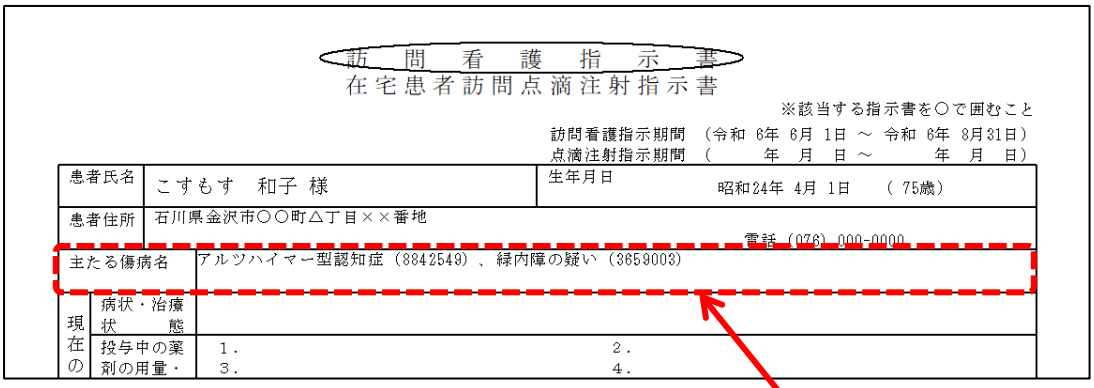

（例）精神科訪問看護指示書

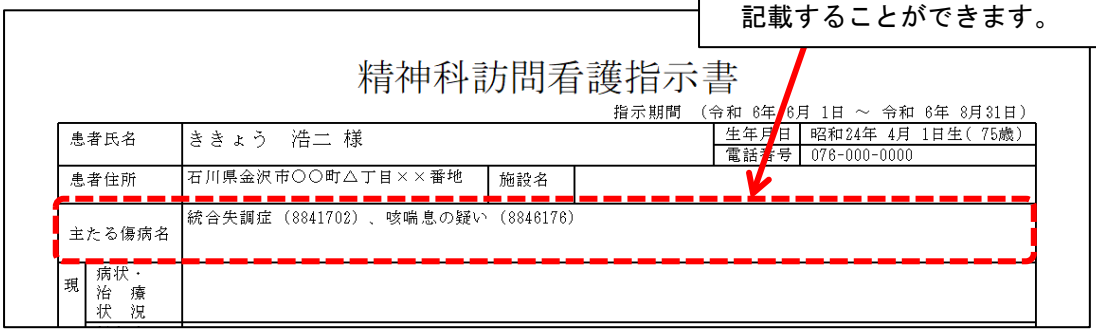

「傷病名（傷病名コード）」の形で記載することができます。

病歴の「傷病名」タブに入力した内容を「主たる傷病名」に反映させる場合は、以下の手順を行ってください。

＜手順＞

（1）利用者の「病歴」を開きます。判定年月日を選択し、「訂正」をクリックします。

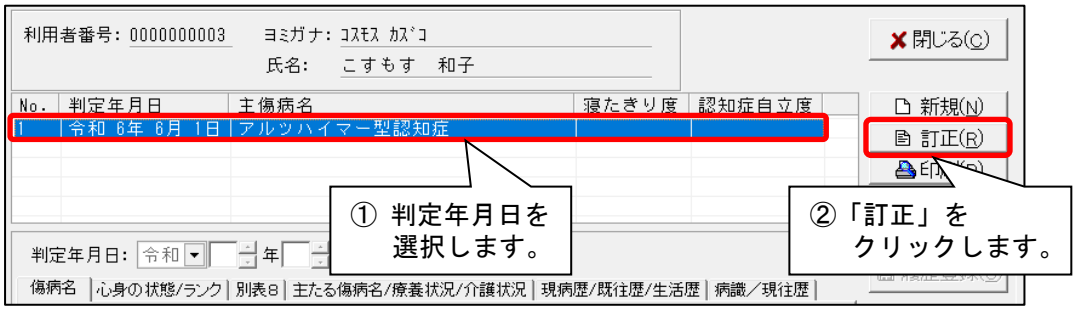

Copyright (C) 2024 conduct Corporation

（2）「傷病名」タブの中に傷病名が登録されていることを確認します。

※傷病名の登録手順の詳細については、添付書類「バージョンアップ後の作業について.pdf」をご覧ください。

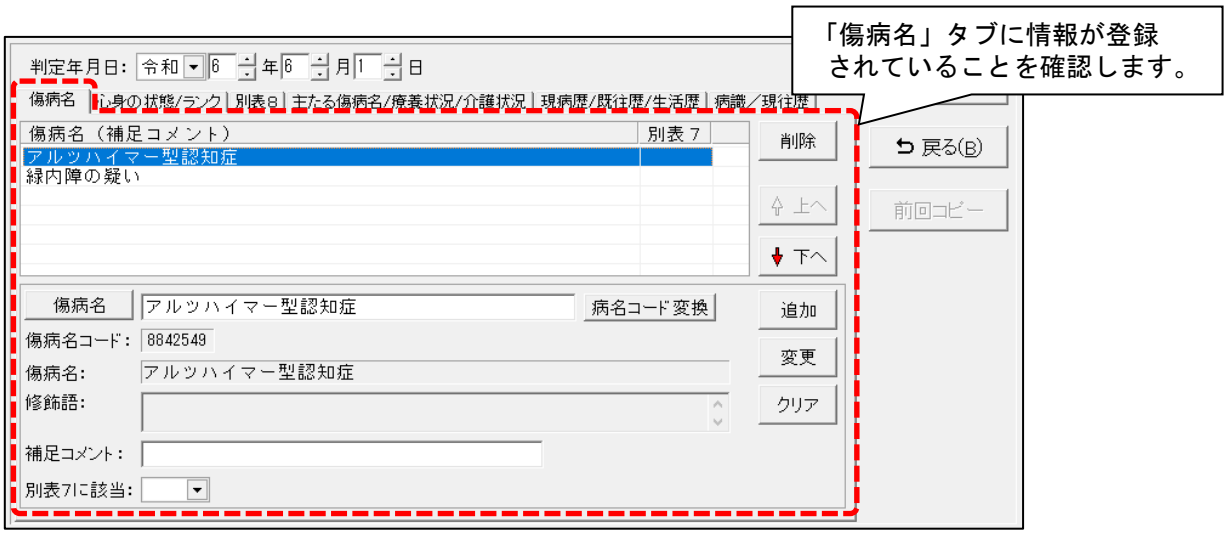

（3）「主たる傷病名/療養状況/介護状況」タブを開き、「主たる傷病名」の内容を空欄にします。

一旦別の入力欄をクリックします。

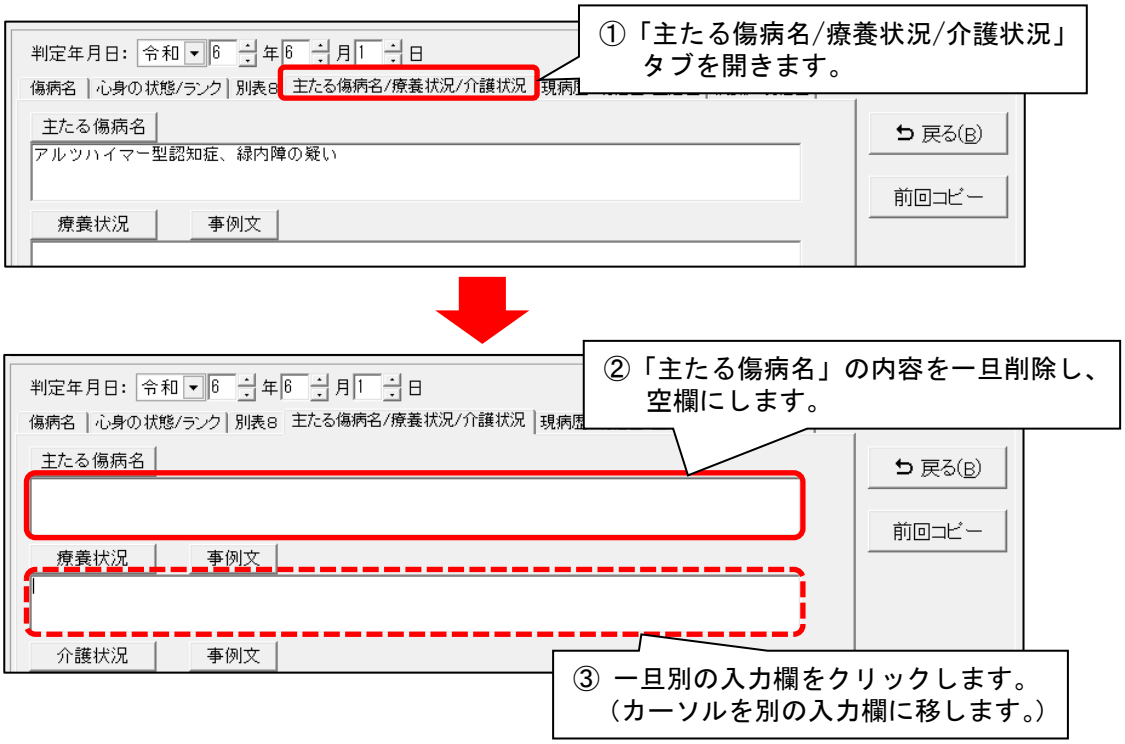

（4）「主たる傷病名」の入力欄をもう一度クリックすると、「傷病名」タブに入力した内容が「傷病名（傷病名コード）」の形で 反映します。

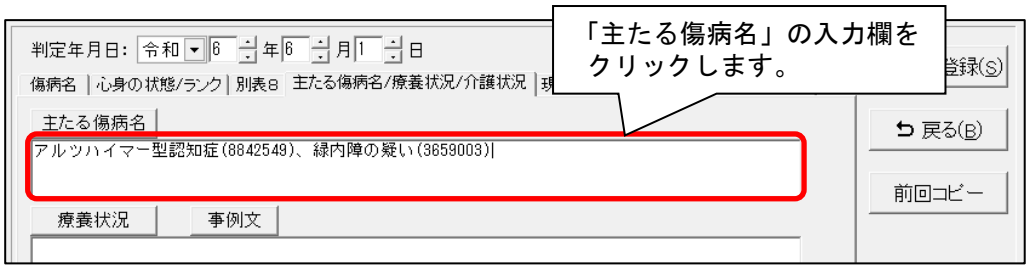

Copyright (C) 2024 conduct Corporation

（5）指示書の「主たる傷病名」に、傷病名と傷病名コードが反映されます。

訪　問　看　護　指　示　書
在宅患者訪問点滴注射指示書

※該当する指示書を○で囲むこと

訪問看護指示期間　（令和 6年 6月 1日 ～ 令和 6年 8月31日）
点滴注射指示期間　（　　年　月　日 ～　　年　月　日）

患者氏名	こすもす　和子 様	生年月日	昭和24年 4月 1日　（ 75歳）
患者住所	石川県金沢市○○町△丁目××番地 電話（076）000-0000		
主たる傷病名	アルツハイマー型認知症（8842549）、緑内障の疑い（3659003）		
現在の 病状・治療状態			
現在の 投与中の薬剤の用量・	1. 3.	2. 4.	

Copyright (C) 2024 conduct Corporation

3. 病歴

3－1.「傷病名」「心身の状態/ランク」タブ　位置の変更

病歴の「傷病名」タブについて、タブの位置を変更しました。

（「心身の状態/ランク」タブと「傷病名」タブの位置を入れ替えました。）

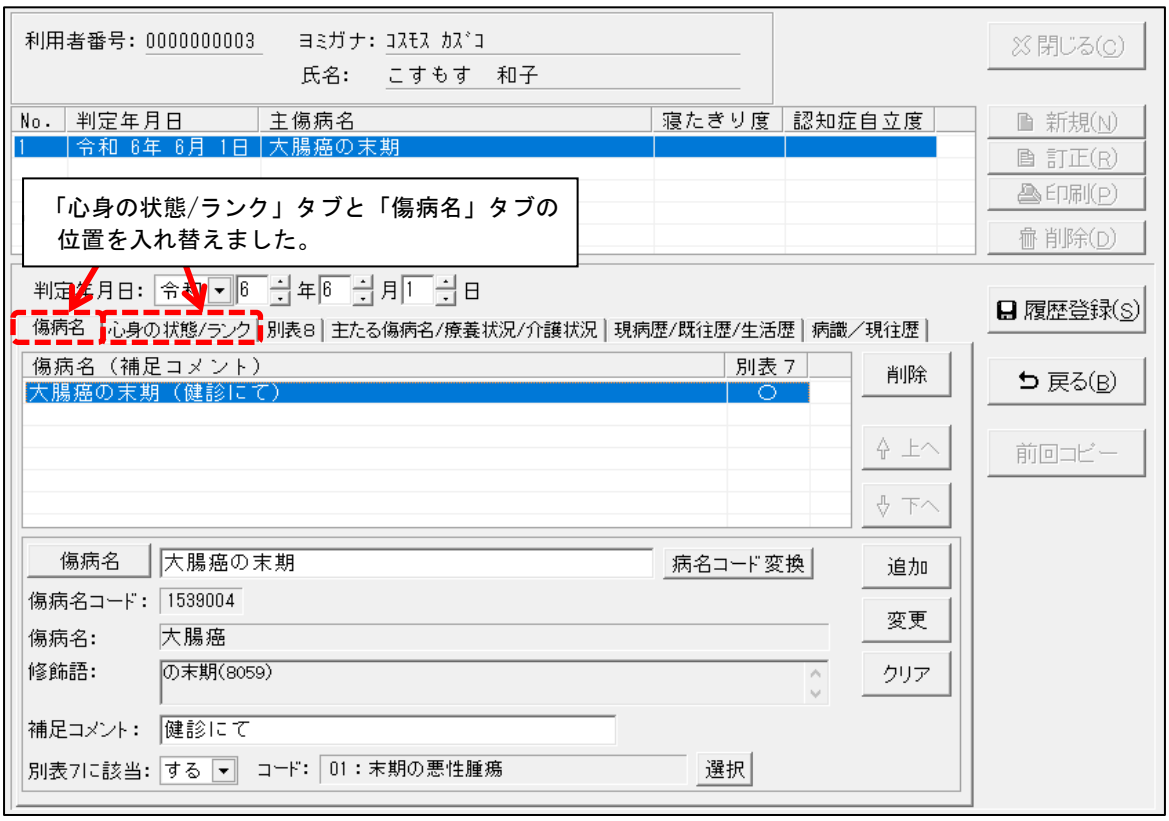

Copyright (C) 2024 conduct Corporation

3－2.「傷病名」タブ　入力手順の変更

・病歴の「傷病名」タブについて、傷病名コード、修飾語コード、補足コメントの入力に対応しました。
入力手順の詳細については、添付書類「バージョンアップ後の作業について.pdf」をご覧ください。

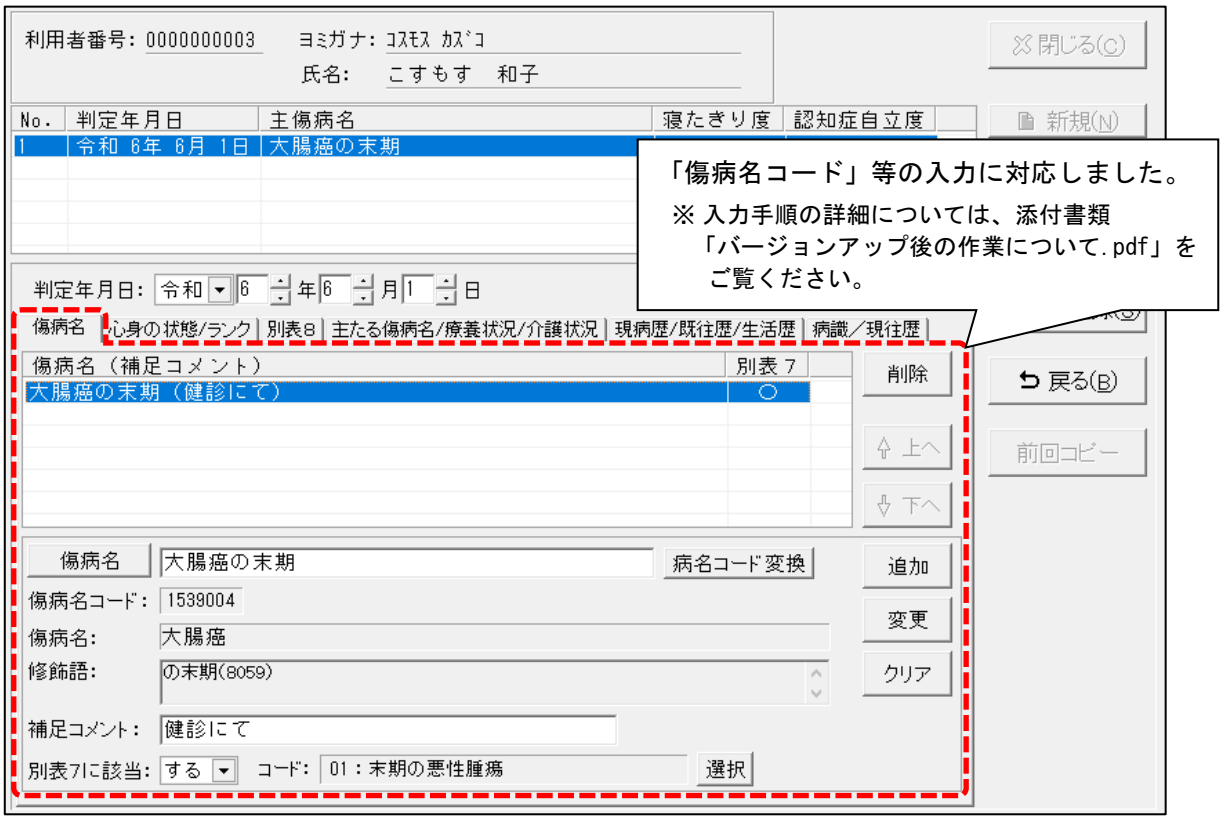

ワンポイント

令和 6 年 5 月以前の主たる傷病名などを変更する場合は、病歴画面上部の「令和 6 年 5 月以前の傷病名・別表 8」ボタンから訂正を行ってください。

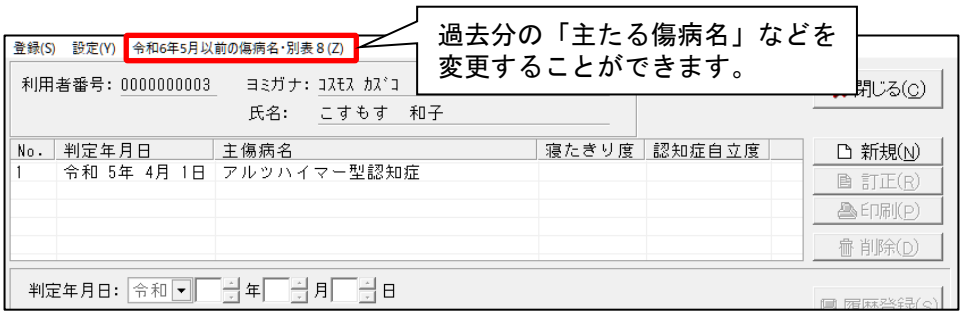

Copyright (C) 2024 conduct Corporation

・病歴の入力時の傷病名は、厚生労働省が提供している「傷病名・修飾語マスタ」を元に反映します。
（本バージョンアップで新しくできた「修飾語」も同様）
傷病名マスタや修飾語マスタは、厚生労働省にて定期的に見直しがされます。更新内容を反映するには、CSV ファイルの取込作業が必要です。手順については、今後 FAX 等でご案内しますのでご確認ください。

Copyright (C) 2024 conduct Corporation

３－３.「心身の状態/ランク」タブ 「心身の状態」の入力欄の拡張

病歴の「心身の状態/ランク」タブについて、「心身の状態」の入力欄を拡張しました。

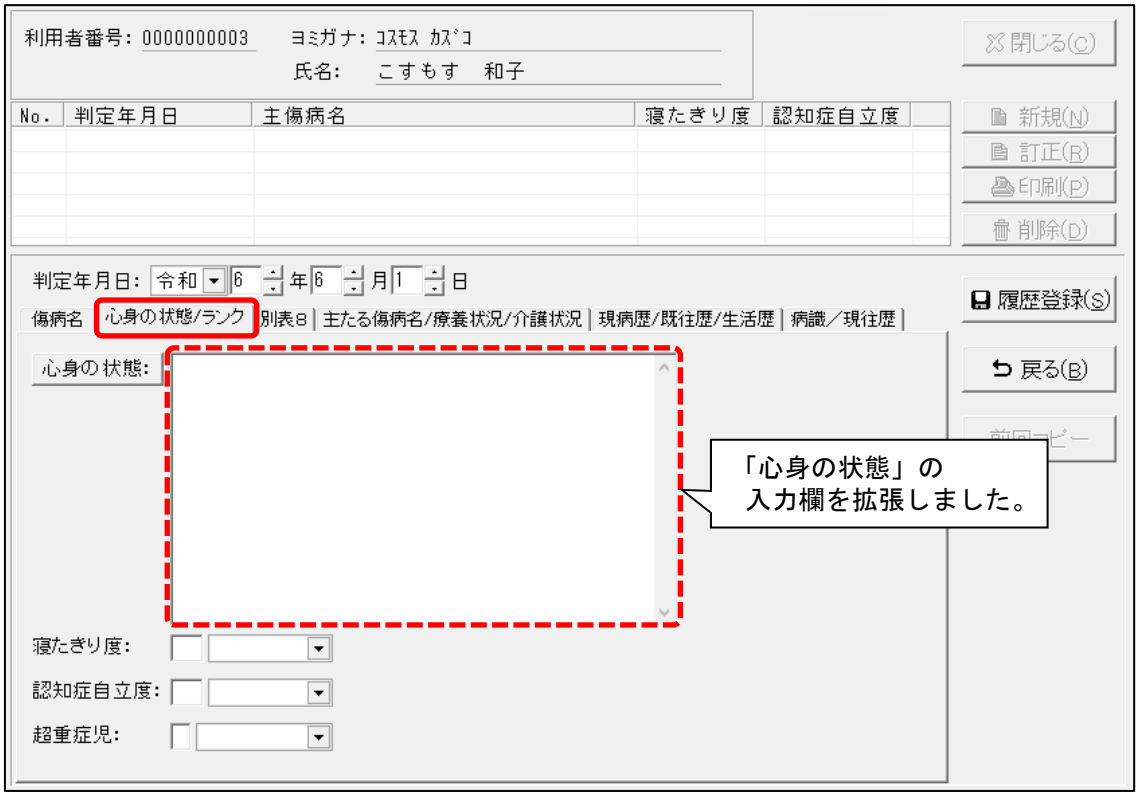

Copyright (C) 2024 conduct Corporation

4. 医療保険請求実績

4－1. 入力画面の変更

「予定・実績管理」の「医療保険請求実績」について、「サービス詳細入力画面」の構成を変更しました。

「改正①」～「改正③」の各部分について説明します。

＜サービス詳細入力画面＞

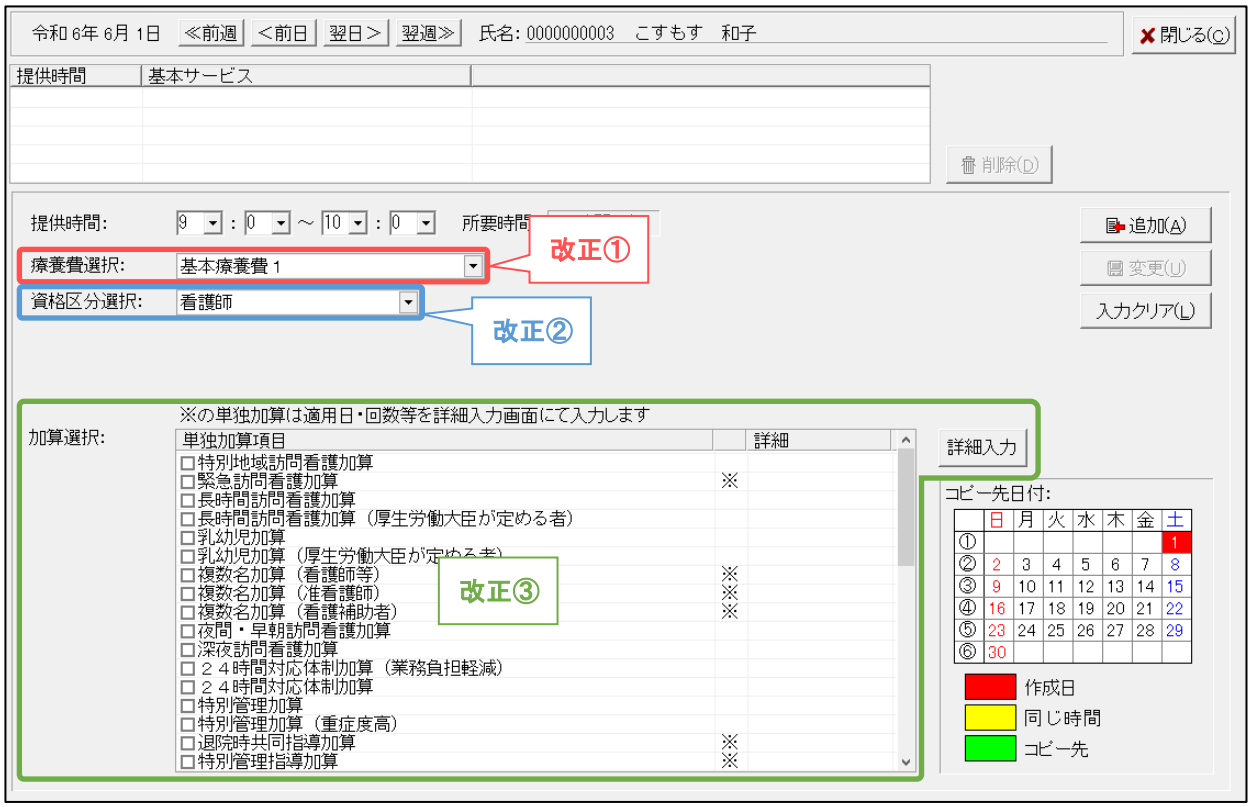

改正①

・「基本療養費」「精神科基本療養費」の表示を変更しました。

※療養費のコード化により、ローマ数字（Ⅰ～Ⅳ）がアラビア数字（1～4）に変更になりました。

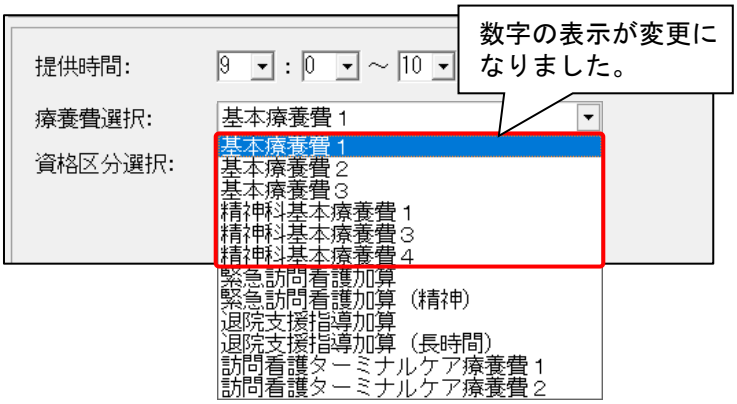

医療レセプトを紙請求するお客様へ

医療レセプトの様式上は変わらずローマ数字（Ⅰ～Ⅳ）での印字となります。

・「退院支援指導加算」または「退院支援指導加算（長時間）」を単独算定する場合について、「資格区分選択」と「再入院等区分」を追加しました。

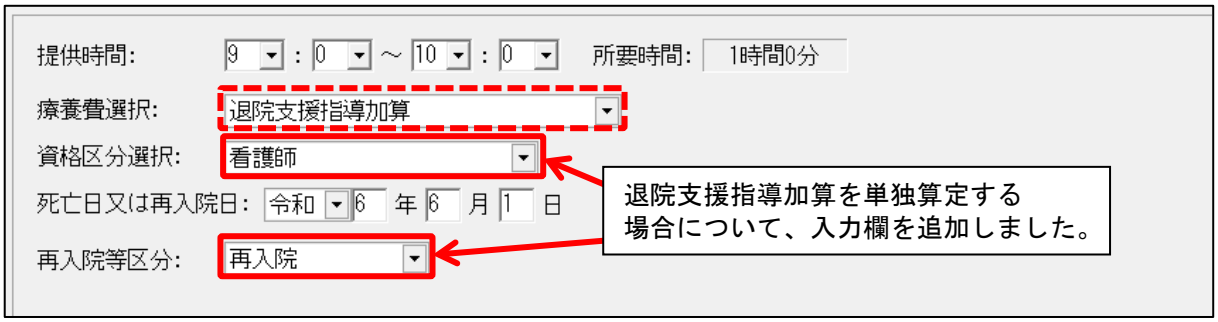

改正②

資格区分の選択肢が細分化されました。

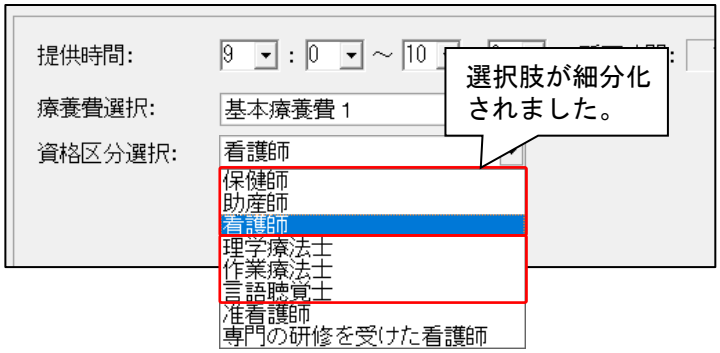

令和６年５月以前 →	令和６年６月以降
看護師等	保健師
	助産師
	看護師
理学療法士等	理学療法士
	作業療法士
	言語聴覚士
准看護師	准看護師
専門の研修を受けた看護師	専門の研修を受けた看護師

Copyright (C) 2024 conduct Corporation

改正③

・令和 6 年 6 月から新設される加算の入力に対応しました。

・「※」マークのある加算は、「詳細入力」ボタンから情報の入力が必要になりました。
該当の加算を算定する場合は、加算にチェックを入れた後に「詳細入力」ボタンをクリックし、入力を行ってください。

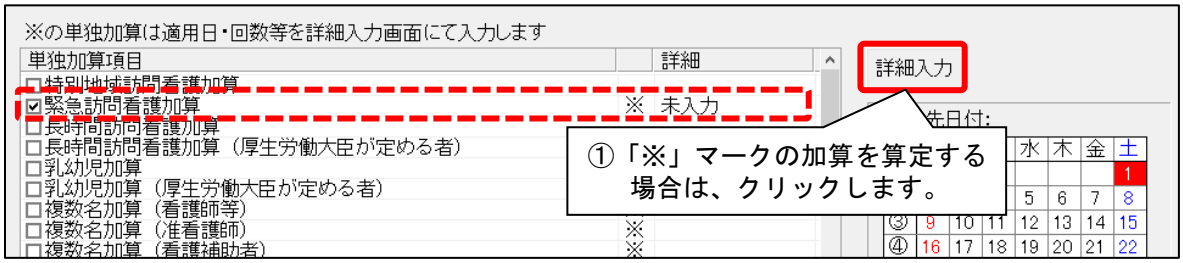

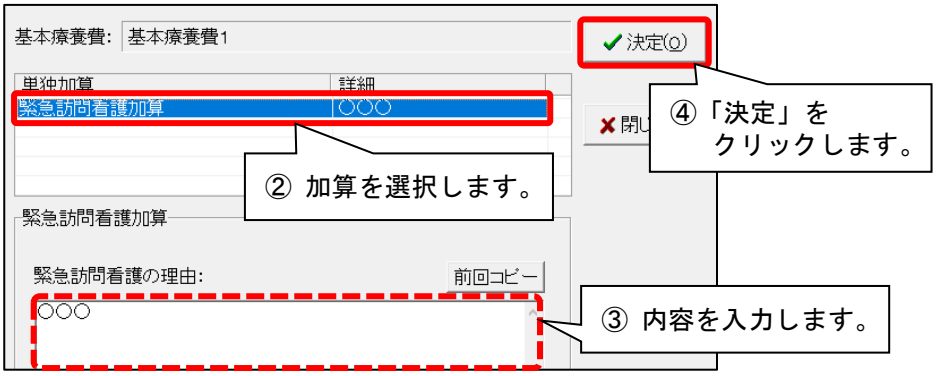

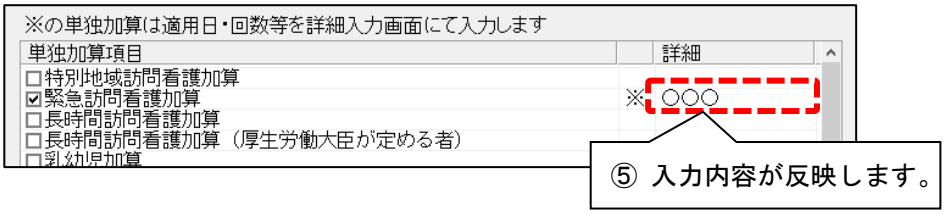

ワンポイント

「複数名加算」や「退院時共同指導加算」など、加算にチェックを入れた後に詳細入力が自動で入力される加算もあります。表示内容を確認し、変更がある場合は「詳細入力」ボタンから入力を行ってください。

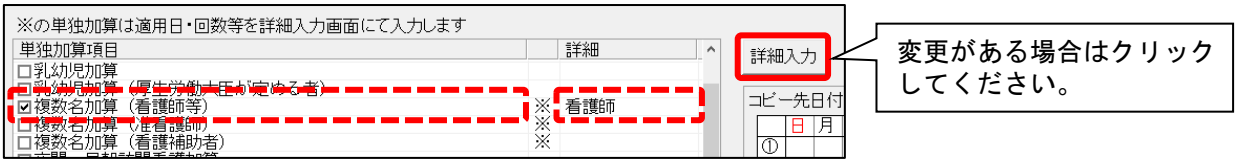

Copyright (C) 2024 conduct Corporation

・複数名加算について

同行者の資格によって加算が分かれていましたが、看護師等と理学療法士等が一つの加算に集約されました。
（精神の場合は、看護師等と作業療法士が一つに集約、看護補助者と精神保健福祉士が一つに集約）

一般の場合

令和６年５月以前 →	令和６年６月以降
複数名加算（看護師等）	複数名加算（看護師等）
複数名加算（理学療法士等）	
複数名加算（准看護師）	複数名加算（准看護師）
複数名加算（看護補助者）	複数名加算（看護補助者）

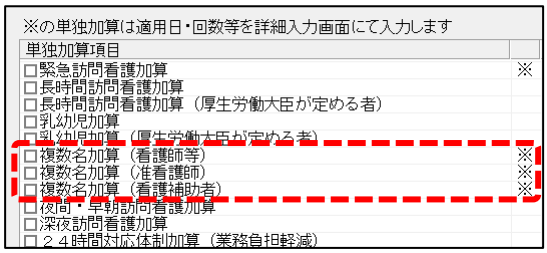

精神の場合

令和６年５月以前 →	令和６年６月以降
複数名加算（看護師等（精神））	複数名加算（看護師等（精神））
複数名加算（作業療法士（精神））	
複数名加算（准看護師（精神））	複数名加算（准看護師（精神））
複数名加算（看護補助者（精神））	複数名加算（看護補助者・精神保健福祉士（精神））
複数名加算（精神保健福祉士）	

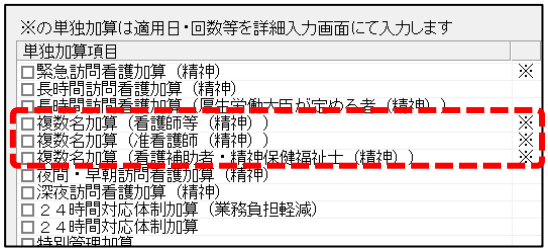

同行者が理学療法士等、作業療法士、精神保健福祉士の場合は、資格区分を「詳細入力」画面から変更してください。

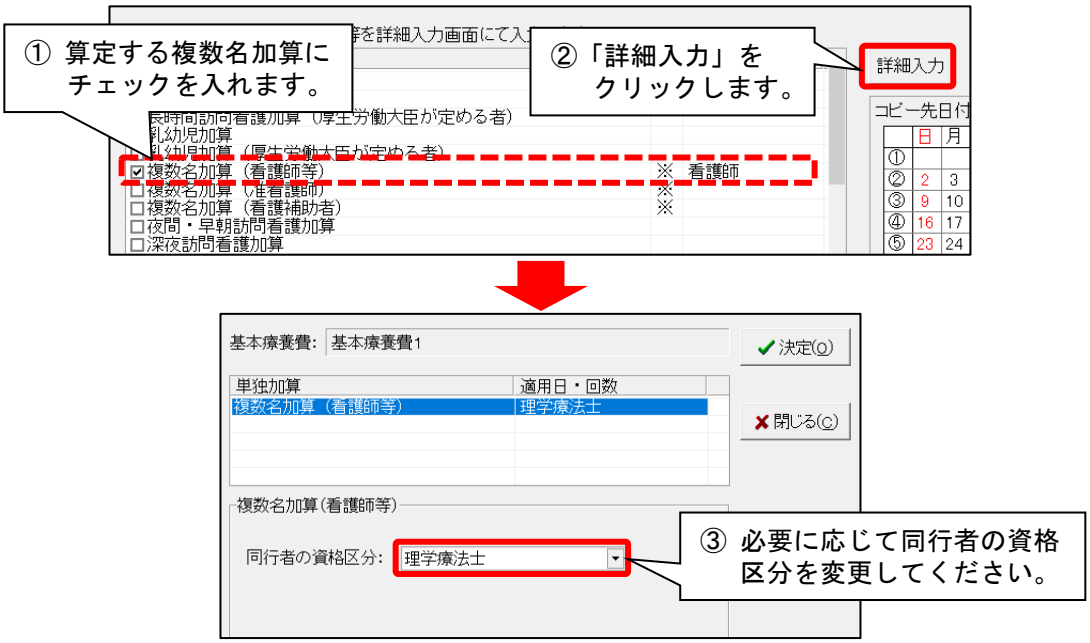

Copyright (C) 2024 conduct Corporation

・特別地域加算について、入力欄を「単独加算項目」欄に移動しました。

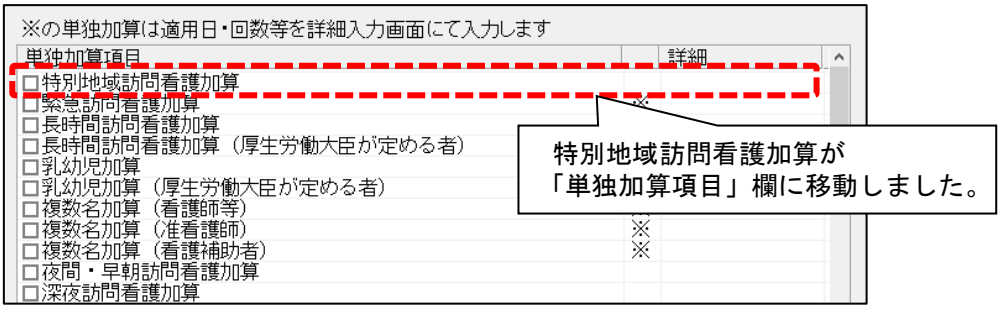

Copyright (C) 2024 conduct Corporation

4－2. 入力手順の変更（専門の研修を受けた看護師が訪問した場合）

専門の研修を受けた看護師が訪問看護を行った場合の入力が変更になりました。（令和 6 年 6 月以降）

■「基本療養費Ⅰ・専門の研修を受けた看護師」または「基本療養費Ⅱ・専門の研修を受けた看護師」（12,850 円）を算定する場合

＜手順＞

① 「療養費選択」から「基本療養費１」または「基本療養費２」を選択し、「資格区分選択」から「専門の研修を受けた看護師」を選択します。

② 「同行訪問」にチェックが入っていることを確認します。

③ 該当する研修の種類にチェックを入れます。

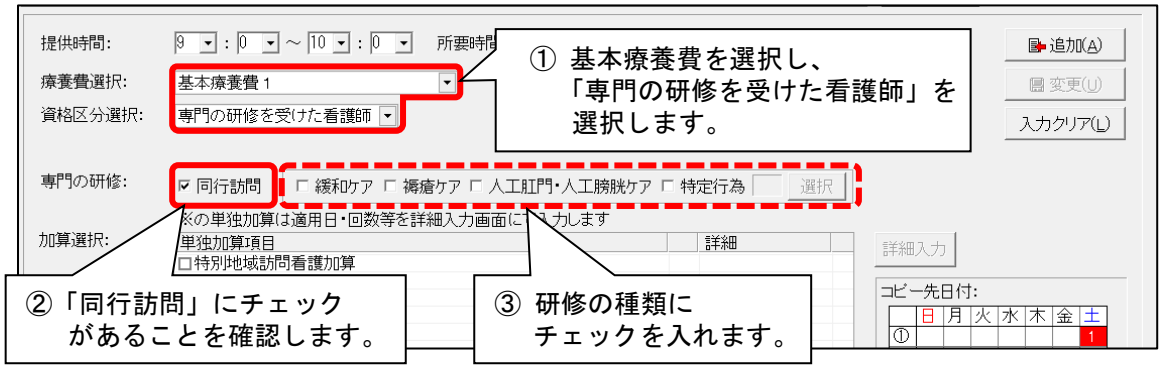

■「基本療養費Ⅰ・看護師等」または「基本療養費Ⅱ・看護師等」を算定する場合

※ 専門の研修を受けた看護師が訪問を行った場合

＜手順＞

① 「療養費選択」から「基本療養費１」または「基本療養費２」を選択し、「資格区分選択」から「専門の研修を受けた看護師」を選択します。

② 「同行訪問」のチェックを外します。

③ 「加算選択」から、算定する加算にチェックを入れます。

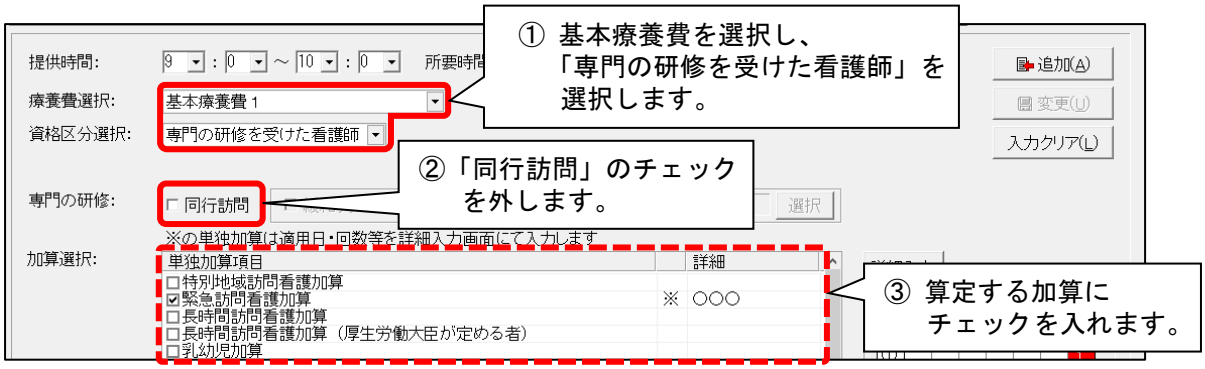

ワンポイント

上記により、令和 6 年 6 月以降は医療保険請求実績画面内にあった「専門看護訪問日」のボタンは非表示となります。

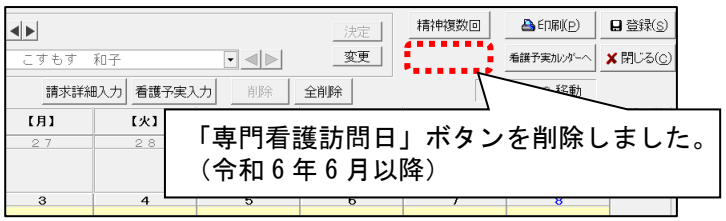

Copyright (C) 2024 conduct Corporation

5. 同一建物減算居住者実績確認表　複数名加算の印字内容の変更

同一建物減算居住者実績確認表について、複数名加算の記号を変更しました。（令和 6 年 6 月以降）

・「▲：理学療法士等」を、「●：看護師」に集約しました。
・「△：作業療法士（精神）」を、「〇：看護師（精神）」に集約しました。
・「▽：看護補助者（精神）」「◇：精神保健福祉士」を、「▽：看護補助者又は精神保健福祉士（精神）」に統合しました。

■同一建物居住者実績確認表

令和 6年 6月10日
Page:1/1

年月：令和 6年 6月　　該当件数：5件　　検索元：医療保険請求実績

建物名	利用者氏名/利用者番号	日付	1	2	3	4	5	6	7	8	9	10	11	12	13	14	15	16	17	18	19	20	21	22	23	24	25	26	27	28	29	30		集計済み
		曜日	土	日	月	火	水	木	金	土	日	月	火	水	木	金	土	日	月	火	水	木	金	土	日	月	火	水	木	金	土	日		
老人ホームうぐいす	こすもす　和子	実績																																
	0000000002	複名																																
	さくら　隆	実績																																
	0000000006	複名																																
	つつじ　弘子	実績																																
	0000000011	複名																																
	あかぎ　誠	実績																																
	0000000012	複名																																
	むくげ　八重子	実績																																
	0000000020	複名																																
	（合計人数）																																	

※●:看護師 ■:准看護師 ▼:看護補助者 〇:看護師(精神) □:准看護師(精神) ▽:看護補助者又は精神保健福祉士(精神) #:緊急訪問看護加算

Copyright (C) 2024 conduct Corporation

6. ステーション設定　管理療養費(2 日目以降)に対応

ステーション設定について、管理療養費(2 日目以降)の設定に対応しました。

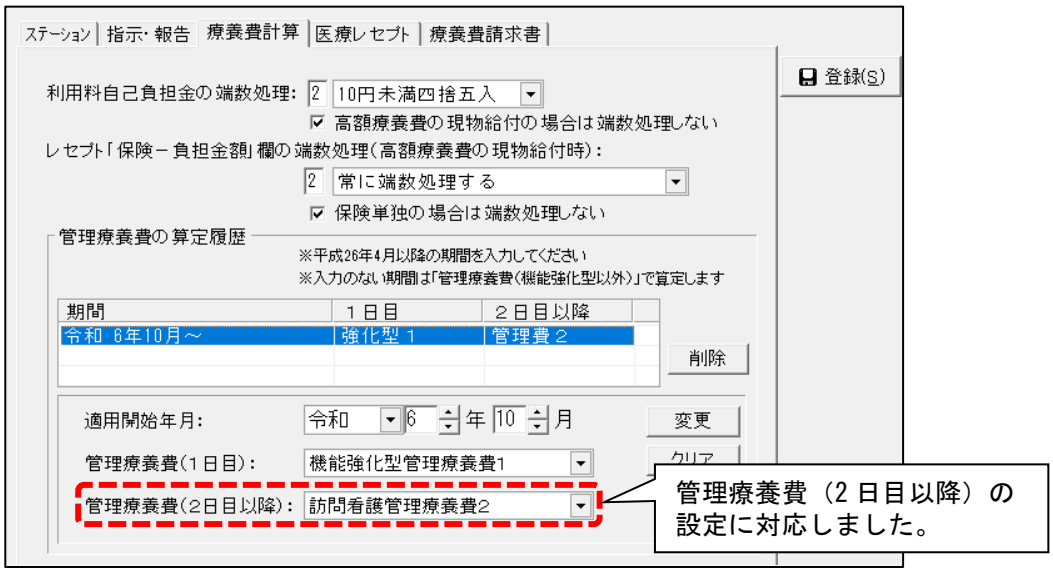

Copyright (C) 2024 conduct Corporation

7. 不具合対応

7－1. 加算初期設定 「緊急時対応加算」の不具合を修正（介護保険）

加算初期設定について、「看護小規模緊急時対応加算」の「利用者個別」欄が「設定不可」になる不具合を修正しました。

加算初期設定の「利用者加算設定」画面から緊急時対応加算の設定を行っていた場合、不具合により設定内容が削除されている場合があります。該当する場合は、大変お手数ですが設定内容の登録し直しをお願いいたします。

ご案内は以上です。

＜お問い合わせ＞

ご不明な点等がございましたら、サポートセンターまでお問い合わせください。

ＴＥＬ　０１２０－０３６－６５３

弊社ホームページでも、お問い合わせを受付しております。

システムより「カスタマサポート」をクリック、または QR コードをスキャン

製造・販売：株式会社コンダクト

Copyright (C) 2024 conduct Corporation